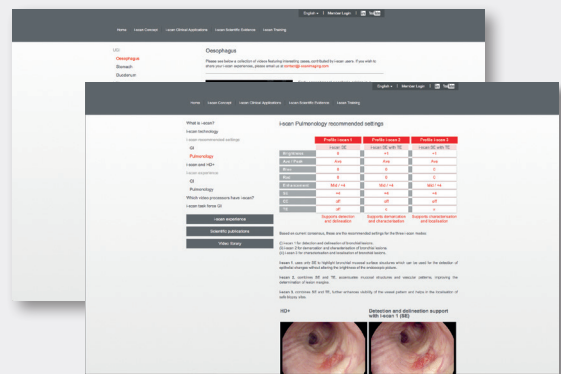
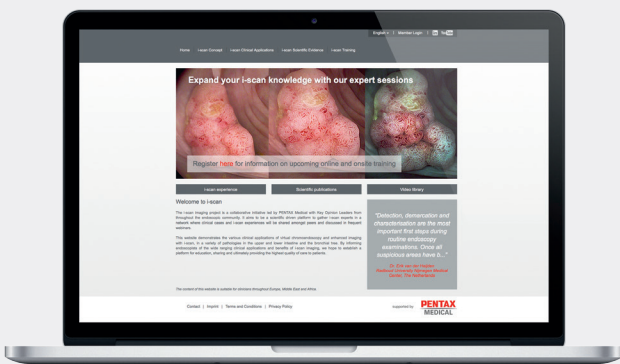


## Сертификация i-scan

Знания — это сила

Цель сертификации i-scan — дать клинической команде возможность пользоваться всеми функциями режима i-scan в стандартной практике, извлекая максимум из его доказанных преимуществ. При каждой установке видеопроцессора OPTIVISTA EPK-i7010 ваша клиническая команда получает доступ к исчерпывающей тренировочной платформе i-scan, с модулями для самостоятельной тренировки по классификациям режима i-scan, учебными видеоматериалами и вебинарами. Все это новое содержание доступно в разделе зарегистрированных пользователей на сайте i-scan. Платформа хранит записи ваших достижений и автоматически информирует о новых учебных материалах.

После завершения тренировочного модуля i-scan онлайн рабочая группа i-scan выдаст сертификат, подтверждающий ваши знания.



### Обменивайтесь знаниями и узнайте больше на сайте i-scan

- Доступен на английском, немецком, французском, испанском, итальянском и русском языках
- Большая видеобиблиотека клинических случаев
- Архив научных исследований по i-scan
- Личное членство для индивидуального процесса обучения

[www.i-scanimaging.com](http://www.i-scanimaging.com)

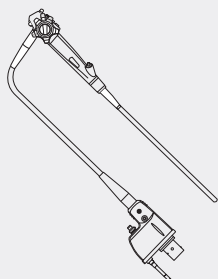


## Премиальная установка

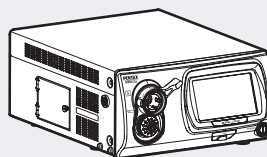
Премиальный сервис для премиальных потребителей

### Наилучшая комбинация для наилучшего изображения


**Видеоэндоскопы**  
Серия i10



**Видеопроцессор**  
EPK-i7010



**Дисплей**  
27" Radiance Ultra



Мы стремимся предоставить Вам оптимальное решение с учетом Ваших потребностей. Для обеспечения уникального качества изображений PENTAX Medical необходима оптимальная настройка цепочки получения HD+ изображений от эндоскопа до монитора.

### Чтобы изображения были оптимальными, инженер PENTAX Medical по ремонту и техническому обслуживанию выполнит следующее:

- настроит процессор для оптимального использования режимов i-scan и i-scan OE
- установит все необходимые обновления программного обеспечения для эндоскопов
- проверит Ваше периферийное электронное оборудование на совместимость с HD+
- тщательно изучит все провода на предмет надлежащего качества
- посоветует, как получать HD+ изображения на больших расстояниях

### Наилучшая эффективность

Для эффективного получения изображений максимального качества с помощью видеопроцессора OPTIVISTA EPK-i7010 мы рекомендуем следующий набор оборудования:

- эндоскопы i10 HD+
- монитор 27" PENTAX Medical Radiance Ultra
- PENTAX Medical ZeroWire

Главный офис EMEA,  
Германия



PENTAX Europe GmbH  
Julius-Vosseler-Straße 104 . 22527 Гамбург  
Тел.: +49 40 / 5 61 92 - 0 . Факс: +49 40 / 5 60 42 13  
Электронная почта: info.emea@pentaxmedical.com . www.pentaxmedical.com

TÜV Süd CE0123 • Класс медицинского устройства: IIa • Данное изделие предназначено для использования только медицинскими работниками. Перед использованием и для получения более подробной информации об изделии обращайтесь к инструкции по эксплуатации. В целях технического совершенствования спецификации могут изменяться без предварительного уведомления.